

水先案内

みずさきあんない

新潟市水道局がお届けする情報紙 | 夏号 vol.78

2018年(平成30年) 7月1日発行

水道水で作るシャボン玉 /



水先案内



水道水で作った
シャボン玉で
あそぼう!

夏号、水先案内をお届けいたします。
水道メーターの検針票と一緒にお配りしています。

新潟市水道局ホームページ

新潟市水道局

検索

水道水の水質検査結果を
お知らせします



新潟市の 水道水は安全です

水道局では、市内57カ所で、毎日、色や濁り、消毒効果の確認を行っています。また、各浄水場の給水区域を代表する11地点において、水道法に定められた水質基準全項目を年間4回検査し、安全を確認しています。



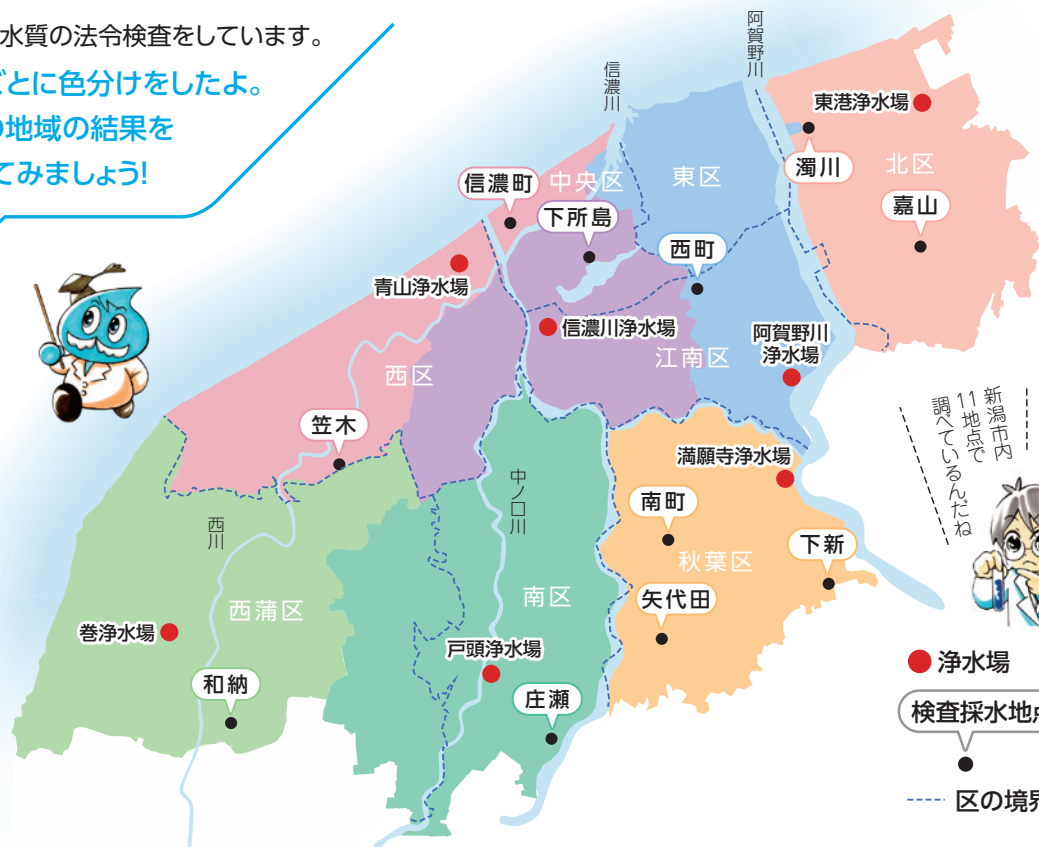
一般細菌の検査



金属類の検査

検査地点

水道局では、水質の法令検査をしています。
給水区域ごとに色分けをしたよ。
お住まいの地域の結果を
チェックしてみましょう!





検査項目

法律で定められた水道水質基準項目数は**51**項目

◎ **健康**に関する項目

31項目

人体への安全性を考慮して定められた健康に関する項目

◎ **性状**に関する項目

20項目

泡立ち、色、濁りなど生活に使う水として考えた性状に関する項目

水道局のホームページでは、**51項目**を詳しく説明しています!



check

ホームページを
見てみよう!



ホームページでは
**マンガとイラストで
分かりやすく解説**しています!

新潟市水道局 水質検査結果

検索

各区域の検査結果は、市政情報室や水道局ホームページで公開しています。

ボクが説明
しているよー!



ちょっと
気になる

Q&A

あなたの疑問にこたえます!!

Q

水道水をおいしく飲む方法は?

A

水道水は冷やすと消毒剤(塩素)のにおいが気にならなくなります。**冷蔵庫で1時間くらい冷やすと飲みごろ**です。

Q

水道水の保存方法は?

A

消毒効果が保持されるように保存することがポイントです。きれいな容器(ペットボトルなど)に、空気が入らないように密封します。**冷蔵庫に入れて、1週間**を目安に入れ替えてください。期間を過ぎた水道水は飲用以外に使用してください。

Q

水道水にはどうして塩素が入っているの?

A

病原菌等を消毒し、衛生で安全な水質を保つためです。**塩素は水道法により、すべての家庭で0.1mg/L以上の濃度を保持することが義務づけ**られています。新潟市水道局では安全でおいしい水道水を提供するために残留塩素の低減化に努めています。

更

新

!



水道GLPを更新しました

水道GLP(水道水質検査優良試験所規範)は、(公社)日本水道協会が水質検査の信頼性を確保するために定めた制度です。今回3回目の認定審査を受け、更新しました(平成30年4月)。これからも水道GLPを堅持し、検査技術のスキルアップを目指します。



水道GLP認定証

お問い合わせは 水道局水質管理課へ

空き家や長期不在の水道使用

空き家や長期不在で
水道使用の予定がない
お家には!

- ☑水道局へ使用中中止のご連絡をいただくことで**料金のお支払いが不要**になります。(使用中中止・開始のお手続きはお電話でできます。)



- ☑漏水や冬期間の凍結破裂に気づかず放置すると、**水道料金等が高額**になる場合もあります。

※今年1月の寒波では、市内の空き家や長期間不在と思われる場所で**約600件**の凍結破裂を確認しました。

寒波による凍結・
破裂を防ぎ寒い冬も快適に
水道を使用するために!

- ☑水道管が**むき出し**になっていませんか?

保温材や凍結防止ヒーターの取り付けは、新潟市指定給水装置工事業者へご相談を!

- ☑保温材の**ずれ・外れ**などで水道管が露出していませんか?

風当たりが強い場所の水道管は特に要注意!



スイスイ CHECK!

止水栓を閉めることで、漏水や凍結破裂を防止することができます。水道の止水栓(元栓)は通常、水道メーターボックスの中にあります!



お問い合わせは 水道局営業課・管路課へ

早めの水道管凍結防止対策

朝一番の水道水について

朝一番の水道水は、飲み水以外でご利用を!

朝一番や長い間留守にされたときの水道水は、給水管内に長時間滞留しているため、消毒用の塩素が少なくなっていることがあります。また、鉛製給水管を使用しているご家庭では、わずかですが鉛が溶け出すこともあります。

スイスイ CHECK!

最初の水は、念のためバケツ1杯くらい、**洗濯や掃除など飲み水以外の用途**にお使いください。

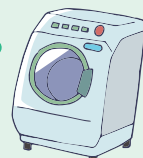
朝起きて
最初の水を
有効活用!



まずは、バケツに



掃除に



洗濯に



※朝一番のトイレの使用も効果的です。

お問い合わせは 水道局管路課へ



水道水を使って遊ぼう! 割れにくいシャボン玉

【材料】



- ・水道水 50g
- ・食器用洗剤 5g
- ・砂糖 15g



【液の作り方】

- ①水は一旦わかして、少し冷ましてから砂糖を入れてよくまぜる
- ②砂糖がとけきってから洗剤を入れて、泡立てないようにゆっくりとかきまぜる

参考文献
江川多喜雄「5・6年生の新自由研究 つくってあそびたのしくしらべる」草土文化、牧表、関戸勇「みんなで実験 楽しく科学遊び ④しゃぼんだま」信成社。



今日のポイント

水道水でも楽しめるワケは?

割れにくいシャボン玉を作るには、不純物(ミネラル)の少ない水を使うのがポイント!実は、新潟市の水道水は比較的硬度*の低い「軟水」なんだ。だから水道水でも、十分割れにくいシャボン玉を作ることができるんだよ。

*水1Lに溶けているカルシウムとマグネシウムの量を表した数値



予告

次回の「水先家の人々」は
水道水で料理を
もっとおいしく
カンタン「水だし」

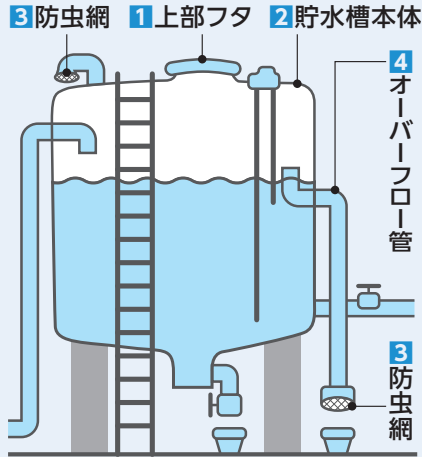
お料理好きな
ママは必見!!

広告

広告

ビルやマンションの貯水槽の清掃・点検を!

- 1 上部のフタはきちんと施錠されていますか?
- 2 貯水槽本体にヒビや亀裂が入っていませんか?
- 3 防虫網が破れていませんか?
- 4 水漏れやオーバーフローしていませんか?



設置者の方へ

- ▶ 清掃は1年に1回以上、実施!
- ▶ 清掃は専門の貯水槽清掃業者に!
- ▶ 清掃終了後は、要水質検査!

貯水槽の設備は、設置者(ビル所有者やマンション管理組合など)が管理しています。管理状況についての不明点や疑問点は、設置者にご確認ください。

お問い合わせは 水道局管路課へ

らくらく&あんしん 毎月振替 がとってもオススメ!

料金を口座振替でお支払いされているお客さまは、ご希望により検針は2カ月ごと、料金は半分ずつの毎月振替にできます。

隔月振替

水道料金など **10,886円** (2カ月分)

半分ずつ振替できます。

毎月振替 水道料金など **5,444円** (1カ月分)

毎月振替 水道料金など **5,442円** (1カ月分)

口座振替の方は電話だけで毎月振替に変更できます。



毎月振替についてのお問い合わせ・お申し込みは
新潟市水道局お客さまコールセンターへ

※金額例は、メーター口径13mm、使用水量40㎡の場合の水道料金と下水道使用料の合計金額。
※毎月振替金額には、端数調整により差が生じる場合があります。

編集・発行



年4回、春(4・5月)/夏(7・8月)/秋(10・11月)/冬(1・2月)発行。水先案内に関してのご意見・ご感想がありましたら、水道局総務課までお寄せください。

〒951-8560 新潟市中央区関屋下川原町1丁目3番地3
http://www.city.niigata.lg.jp/kurashi/jyogesuido/suido
E-mail somu.ws@city.niigata.lg.jp

ファイリングできます!



中央ガイドに沿って2穴パンチなどで穴をあけ、ファイリングをすることができます。

ガイド

水道局へのお届け、お問い合わせ、漏水などの通報は

新潟市水道局お客さまコールセンター

0120-411-002

年中無休 受付時間/AM8:00~PM9:00

ご利用できない場合や、受付時間外のご連絡は025-266-9311へ

